

Bypass Kit für das einfache Nachrüsten einer Wärmepumpe und/oder Salzanlage








HINWEIS:

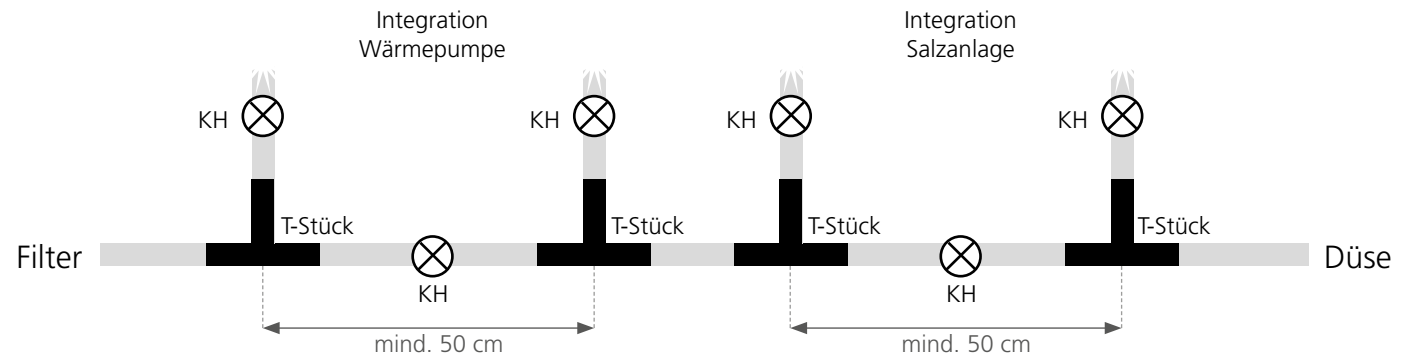
Als Vorbereitung die Verrohrung bis zu den Kugelhähnen vornehmen und die Kugelhähne schließen. Unterschiedliche Modelle von Wärmepumpen und Salzanlagen haben unterschiedliche Anschlüsse. Übriggebliebene Verrohrungsteile gut aufheben und zur Montage der Anlagen verwenden.

TIPP:

Bei der Installation einer Wärmepumpe, Salzanlage oder einer anderen Dosieranlage empfehlen wir die Reihenfolge laut Skizze. Es soll möglichst wenig mit Wasserpflegemitteln behandeltes Wasser in die Wärmepumpe gelangen.

Lieferumfang eines Bypass Kits:

	Winkel 90°	3x
	T-Stück	2x
	Reduzierstück 63/50mm	2x
	Muffe	1x
	PVC Kugelventil	3x
	Rohr-Clips	4x
	PVC Hartrohr	1 lfm



INFO:

Unsere Skizze oben zeigt die Anordnung von zwei Kits. Zur Vorbereitung einer Wärmepumpe UND Salzanlage müssen zwei Bypass-Kits bestellt werden. Im Lieferumfang oben finden Sie den Lieferumfang von nur einem Kit.