

## Styropor Pool Kauf – Checkliste

Wie wunderbar, dass Sie sich dafür entschieden haben, ein Apoolco Premium Styropor Pool Komplettset in Ihrem Garten zu installieren. Eine Entscheidung für einen Apoolco Styropor Pool bedeutet eine langfristige Investition in Ihr Eigenheim. Diese Checkliste soll Sie dabei unterstützen, nichts bei Ihrer Bestellung zu übersehen.



### Größe des Styropor Pools

Wie viel Platz steht Ihnen im Garten zur Verfügung? In der Aufbauanleitung – die Sie beim Kauf ihres Styroporpool erhalten – finden Sie die Angaben für die Bodenplatte und Aushub. Für die Berechnung des Außenmaßes addieren Sie umlaufend 25 cm für Styroporsteine. Für Bau und Installationen benötigen Sie umlaufend ca. 50cm zusätzlichen Aushub (Arbeitsgraben).


Für die Baugrube bedeutet das:

**Poolinnenmaß (Wasserfläche) + mind. 1,5 m Länge + mind. 1,5 m Breite = Abmessungen der Baugrube.**

[Hier Styropor Pool in Wunschgröße auswählen.](#)

### Treppen oder Leiter?

Jede Treppenart bzw. auch der Styropor Pool mit Leiter hat seine Vorteile. Hier finden Sie einen Überblick:




#### Styropor Pool mit Leiter

Für viele die günstigste und schnellste Variante. Hier muss keine Stiege aus Styroporsteinen gebaut werden.




#### Styropor Pool mit Ecktreppe links/rechts

Ideal, wenn Sie eine Treppe wünschen und sich zum Schwimmen aber gerne am Beckenrand abstoßen.



#### Styropor Pool mit Treppe ganze Breite

Beliebt bei Kunden, die den Pool zum Entspannen nutzen möchten und/oder Kinder haben.




#### Styropor Pool mit Sitzbank und Treppe links/rechts


Die lange Stufe lädt zum Relaxen ein, während Sie auf den seitlichen Treppen gut ins Wasser kommen.

## Farbe der Poolfolie


Wir beobachten seit 2020 einen Trend zu grauen und sandfarbenen Poolfolien. Je nach Auswahl strahlt das Wasser in einer anderen Farbe. Hier einige Beispiele:



Poolfolie  
sand




Poolfolie  
grau



Poolfolie  
(adria)blau



Poolfolie  
hellblau



Poolfolie  
weiß

### [Poolfolien Farben in Kundengalerie ansehen.](#)

Nach der Folienfarbe wählen Sie die Folienstärke aus. Diese beträgt entweder 0,8 mm oder 0,9 mm. Die stärkere Folie ist etwas unempfindlicher gegen höhere Wassertemperaturen – beide Folienstärken sind bestens für Privatschwimmbekken geeignet. Mehr Information dazu finden Sie bei den jeweiligen Poolsets.

## Styropor Pool Basis- oder Komplettset

Das **Basis-Set** ist optimal, wenn Sie sich Schwimmbadtechnik, Einbauteile und Verrohrung selbst zusammenstellen möchten. Im **Komplettset** haben Sie bereits alle Komponenten in geeigneter Dimension von uns zusammengestellt und müssen sich um nichts mehr kümmern.

Alle Einzelteile finden Sie auf der Folgeseite. Preislich macht es keinen Unterschied, ob Sie ein Komplettset wählen, oder ein Basis-Set mit den gleichen Komponenten zusammenstellen.



### Kennen Sie unsere How-to Videos?

Sie finden hier wertvolle Tipps verpackt in Kurzvideos – von der Wahl der Treppenausprägung für Ihren Styroporpool bis zur Filterpumpe.

[Hier geht's zur Video-Übersicht.](#)

[Hier geht's zur Mini-Styroporpool-Beratung.](#)

## Basis-Set

### Styroporkörper

- Steine
- Endschuber
- Klemmleisten
- Bodenschutzvlies
- Sprühkleber
- Kantenschutz

### Poolfolie

- Folie in 0,8 oder 0,9 Stärke
- in gewünschter Farbe

[Nutzen Sie die Anleitung für die Zusammenstellung Ihres Basis-Sets.](#)

## Komplettsset

### Styroporkörper

- Steine
- Endschuber
- Klemmleisten
- Bodenschutzvlies
- Sprühkleber
- Kantenschutz

### Poolfolie

- Folie in 0,8 oder 0,9 Stärke
- in gewünschter Farbe

### Schwimmbadtechnik, Einbauteile, Verrohrung

- Sandfilteranlage
- Bodenablauf
- High Level Skimmer
- Einlaufdüsen-Sets
- PVC-Fittings und Verrohrungsmaterial

[Nutzen Sie unseren Pool Konfigurator für Ihren individuellen Pool.](#)

## Zubehör

- [Scheinwerfer RGB, Weiß, 1 oder 2 Stk.](#)
- [Gegenstromanlage](#)
- [Pool Athlete](#)
- [Stangenabdeckung](#)
- [Bodenschutzvlies](#)
- [Lamellenabdeckung](#)
- [Poolüberdachung](#)
- [Wärmepumpe](#)
- [Chlordosieranlage](#)
- [Salzanlage](#)
- [Poolroboter](#)

Beachten Sie die Vergleichsblätter, die Sie in vielen Kategorien vorfinden.

Unsicher, ob das gewählte Zubehör zusammenpasst? Befüllen Sie Ihren Warenkorb und senden Sie uns anschließend die [Warenkorb URL zur Überprüfung](#) zu. Alternativ können wir auch einen Warenkorb für Sie erstellen.

Wir sind [telefonisch](#) oder via [E-Mail](#) erreichbar und beraten Sie gerne persönlich.